

Charts zur Jahrespresse-Konferenz 2021

Handelsverband Ostwestfalen-Lippe e.V.

**Prof. Dr. Johannes Beverungen, 1. Vorsitzender
Thomas Kunz, Hauptgeschäftsführer**

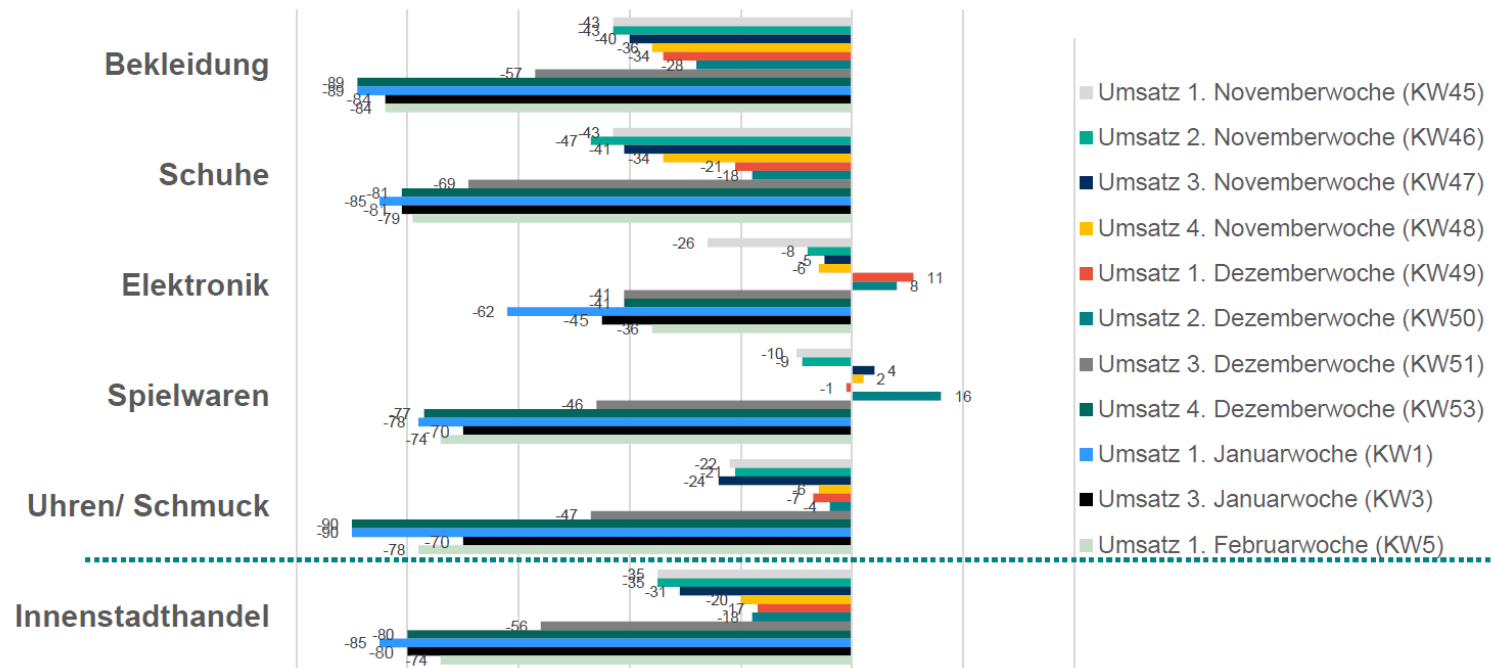
26. April 2021

Themen:

1. Ein starker Verband im Verbund
2. Gesamt - Bilanz 2020
3. Online-Handel erhöht weiter Umsatzanteil
4. Einzelhandel in OWL verliert fast 450 Mio. € Umsatz
5. Corona-Krise und Ausblick 2021
6. Delegiertenversammlung 2021

HDE-Umfrage: Auswirkungen Lockdown

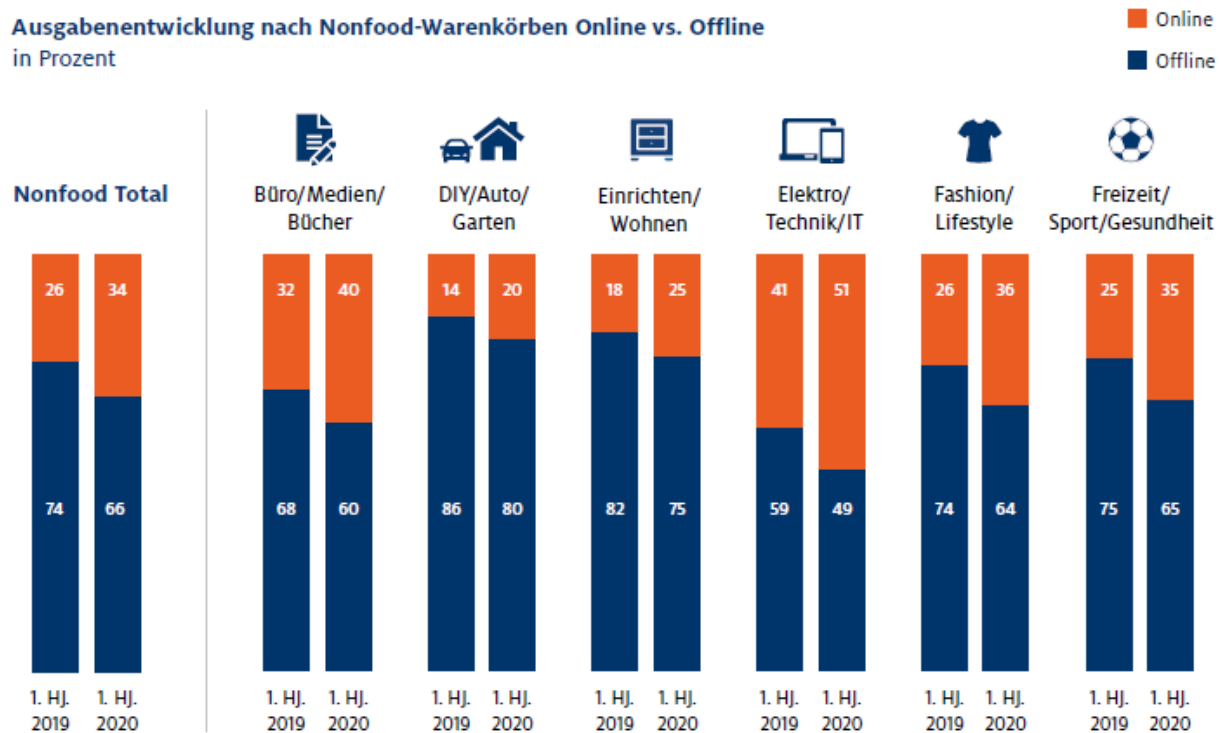
Umsatz in % zu Vorjahr



Quelle: HDE-Trendumfrage, n=523 (KW45), n=569 (KW46), n=580 (KW47), n=550 (KW48), n=500 (KW49), n=505 (KW50), n=587 (KW51), n=759 (KW53), n=3025 (KW1), n=1.327 (KW3), n=1.000 (KW5)

**Der Nonfood Online-Anteil springt von 26 auf 34 Prozent.
Alle Nonfood-Teilmärkte gewinnen deutlich im Online-Anteil.**

**Ausgabenentwicklung nach Nonfood-Warenkörben Online vs. Offline
in Prozent**



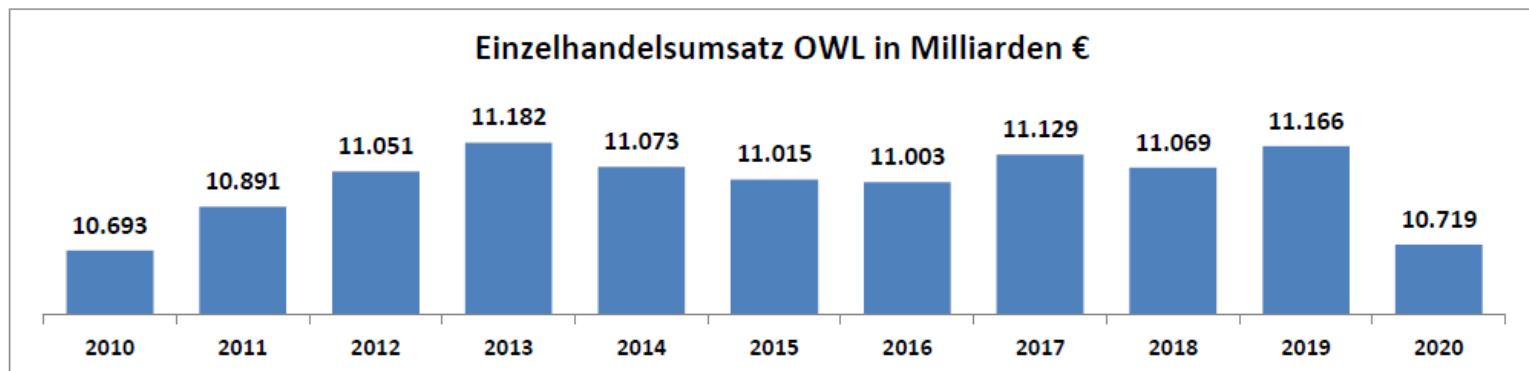
Quelle: GfK Consumer Panel Nonfood

- 447 Mio. € Umsatzverlust gegenüber dem Vorjahr

Einzelhandelsumsatz OWL (in Mio. € nach Kreisen)

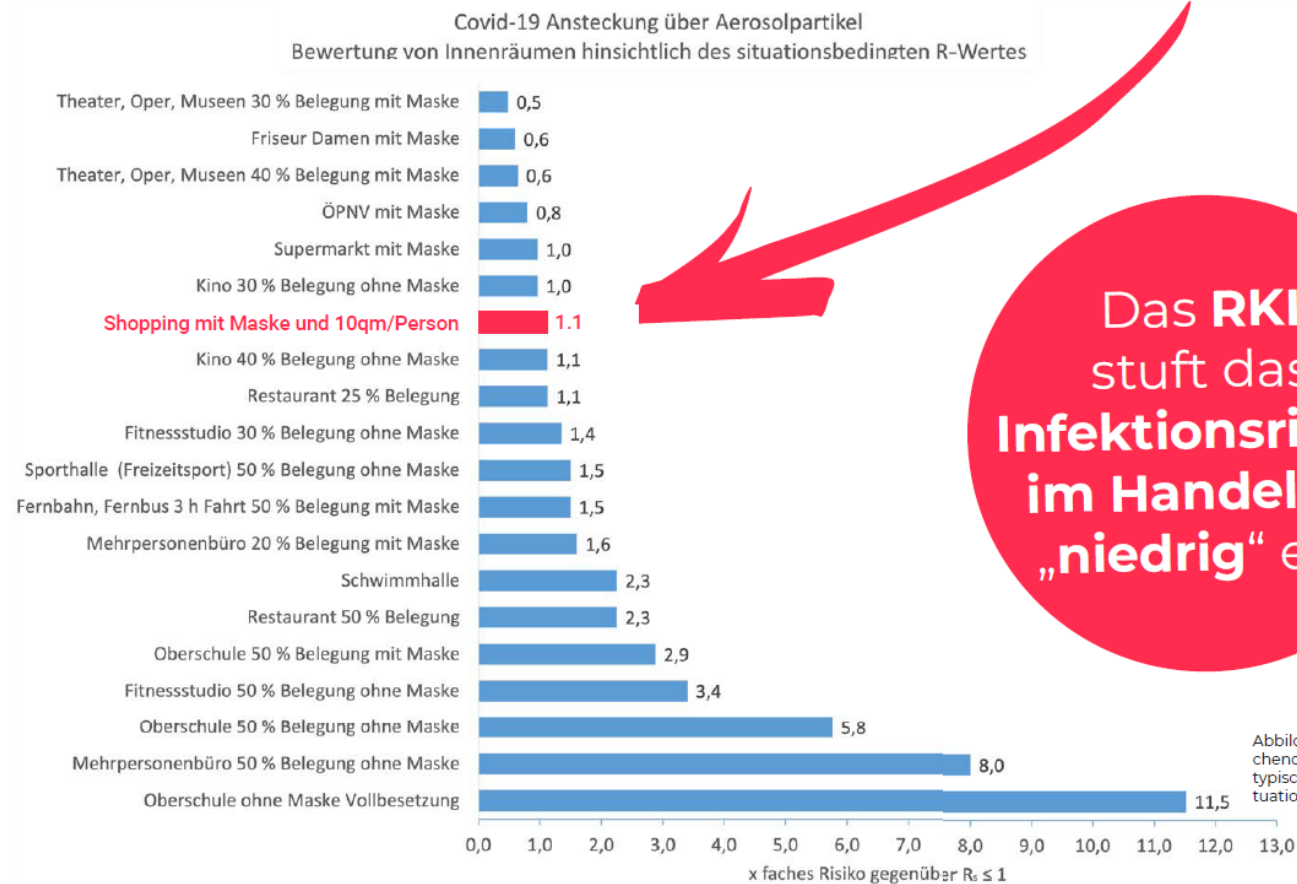
im engeren Sinne inkl. Online-Umsätze der örtlichen Händler in Ostwestfalen-Lippe,
allerdings ohne die Online-Umsätze der bundesweiten Globalplayer wie Amazon und Co.

Kreis/Jahr	2010	2011	2012	2013	2014	2015	2016	2017	2018	2019	2020	+ / - in %
Stadt Bielefeld	2.198	2.243	2.280	2.309	2.311	2.331	2.319	2.360	2.329	2.327	2.197	-5,6%
Kreis Gütersloh	1.598	1.638	1.665	1.688	1.662	1.670	1.673	1.698	1.701	1.744	1.697	-2,7%
Kreis Herford	1.333	1.356	1.374	1.389	1.372	1.337	1.325	1.336	1.327	1.341	1.288	-3,9%
Kreis Höxter	638	640	648	650	645	660	662	664	662	680	664	-2,3%
Kreis Lippe	1.604	1.628	1.647	1.666	1.641	1.591	1.592	1.601	1.593	1.590	1.518	-4,5%
Kreis Minden-L.	1.697	1.719	1.743	1.762	1.732	1.681	1.661	1.674	1.660	1.685	1.636	-2,9%
Kreis Paderborn	1.625	1.667	1.694	1.718	1.710	1.745	1.771	1.796	1.797	1.799	1.719	-4,4%
Gesamt OWL	10.693	10.891	11.051	11.182	11.073	11.015	11.003	11.129	11.069	11.166	10.719	-4,0%



Quelle: Handelsverband OWL / eigene Berechnungen anhand öffentl. Statistiken / Stand: März 2021

DER HANDEL IST SICHER



Das RKI stuft das Infektionsrisiko im Handel als „niedrig“ ein!

Abbildung 1: Vergleichende Darstellung von typischen Innenraumsituationen

Quelle: Martin Kriegel, Anne Hartmann 2021: Covid-19 Ansteckung über Aerosolpartikel, Vergleichende Bewertung von Innenräumen hinsichtlich des situationsbedingten R-Wertes. Hermann-Rietschel-Institut, FC Energie, Komfort und Gesundheit in Gebäuden, TU Berlin.

Toolbox zum Stufenkonzept

SETTING	DIMENSION	Infektionsrisiko (individuell im Setting)	Anteil am gesamten Transmissionsgeschehen	Direkter PH-Einfluss (auf schwere Krankheitsverläufe und Todesfälle)	Nicht-COVID-Effekte bei Beschränkung (inkl. soziale, psychologische, ökon. Effekte)
1. Zusammenkünfte in Innenräumen		niedrig bis hoch <small>(abhängig von Setting & Schutzkonzepten)</small>	hoch	hoch	umfangreich
2. Alten- und Pflegeheime		hoch	hoch	hoch	umfangreich
3. Bars / Clubs		moderat bis hoch	moderat bis hoch	indirekt	limitiert
4. Betriebe/Unternehmen		niedrig bis hoch <small>(branchenabhängig)</small>	niedrig bis hoch <small>(branchenabhängig)</small>	indirekt <small>(branchenabhängig)</small>	umfangreich
5. Gastronomie		moderat	moderat	indirekt	moderat
6. Universitäten & FHs		moderat	moderat	moderat	moderat
7. Weiterführende und Berufsschulen		moderat	moderat	moderat	umfangreich
8. Personverkehr ÖPNV		moderat	moderat	indirekt	umfangreich
9. Kitas & Grundschulen		moderat	niedrig bis moderat	niedrig	umfangreich
11. Glaubensgemeinschaften/ Religiöse Zusammenkünfte		moderat	niedrig	moderat	moderat
10. Theater, Kino, Museen		niedrig bis moderat	niedrig bis moderat	indirekt	moderat
12. Friseur, Kosmetik, Körperpflege		niedrig bis hoch	niedrig	niedrig	moderat
13. Einzelhandel		niedrig	niedrig	indirekt	moderat
14. Zusammenkünfte im Freien		niedrig	niedrig bis moderat <small>(je nach Art und Größe des Events)</small>	niedrig	moderat
15. Personenverkehr Fern		niedrig	niedrig	niedrig	umfangreich
16. Hotels		niedrig	niedrig	niedrig	limitiert
17. Parks und Spielplätze		niedrig	niedrig	niedrig	moderat

**Für Rückfragen stehen wir
Ihnen gerne zur Verfügung –
vielen Dank!**